



VOTAR ENTRE BALAS:

Entendiendo
la violencia
criminal -electoral
en México



Votar entre Balas: Entendiendo la violencia político criminal en México

Reporte mensual sobre los eventos y expectativas de su evolución en 2024
del 1 al 30 de noviembre

Durante el mes de noviembre de 2024, se registraron 45 eventos asociados con la violencia político-criminal en el país. De este total, ninguna de las personas pertenecía al género femenino y 40 pertenece(n) al género masculino. El resto fueron eventos en contra de instalaciones de gobierno o se desconoce el género de la víctima.

Los perfiles de las personas pueden verse a continuación:

Perfil	Partido	Estado	Puesto	Area	Tipo de evento
Hombre	MORENA	Sinaloa	Funcionario(a)	Seguridad	Asesinato
Hombre	MORENA	Sinaloa	Ex-Funcionario(a)	Seguridad	Asesinato
Hombre	PRD-PRI-PAN	Guerrero	Funcionario(a)-NA-NA	Ejecutivo	Asesinato
Hombre	MORENA	Puebla	Ex-Funcionario(a)	Seguridad	Atentado
Hombre	PAN	Quintana Roo	Funcionario(a)	Ejecutivo	Atentado
Hombre	PAN	Guanajuato	Funcionario(a)	Seguridad	Asesinato
Hombre	PAN	Guanajuato	Funcionario(a)	Seguridad	Asesinato
Hombre	PAN	Guanajuato	Funcionario(a)	Seguridad	Asesinato
Hombre	No disponible	San Luis Potosí	Ex-Alcalde(sa)	Ejecutivo	Asesinato
Hombre	MORENA	Veracruz	Funcionario(a)	Ejecutivo	Secuestro
Hombre	PAN	Puebla	Familiar	Ejecutivo	Asesinato
Instalación	MORENA	Chiapas	No aplica	Seguridad	Atentado
Hombre	MORENA	Sinaloa	Gobernador(a)	Ejecutivo	Amenaza
Instalación	MORENA	Michoacán	No aplica	Ejecutivo	Atentado
Instalación	MORENA	Michoacán	No aplica	Ejecutivo	Atentado
Instalación	MORENA	Michoacán	No aplica	Ejecutivo	Ataque armado
Hombre	MORENA	Guanajuato	Funcionario(a)-Militante	Legislativo	Asesinato
Hombre	PAN	Guanajuato	Ex-Funcionario(a)	Seguridad	Asesinato
Hombre	MORENA	Sinaloa	Funcionario(a)	Seguridad	Secuestro
Hombre	MORENA	Sinaloa	Funcionario(a)	Seguridad	Asesinato
Hombre	MORENA	Puebla	Ex-Alcalde(sa)	Ejecutivo	Asesinato
Hombre	No disponible	Morelos	Ex-Alcalde(sa)	Ejecutivo	Asesinato
Hombre	No disponible	Morelos	Funcionario(a)	Ejecutivo	Atentado
Hombre	No disponible	Sinaloa	Ex-Funcionario(a)	Seguridad	Asesinato
Hombre	PAN	Colima	Funcionario(a)	Seguridad	Asesinato
Hombre	MORENA	Puebla	Funcionario(a)	Seguridad	Asesinato
Hombre	MORENA	Guanajuato	Funcionario(a)	Seguridad	Atentado
Hombre	PAN	Guanajuato	Ex-Funcionario(a)	Ejecutivo	Atentado
Hombre	MORENA	Jalisco	Funcionario(a)	Seguridad	Ataque armado
Hombre	PES	Veracruz	Funcionario(a)	Seguridad	Asesinato
Hombre	MORENA	Sinaloa	Funcionario(a)	Seguridad	Secuestro
Hombre	MORENA	Sinaloa	Funcionario(a)	Seguridad	Asesinato
Hombre	No disponible	Sinaloa	Ex-Funcionario(a)	Seguridad	Asesinato
Hombre	MORENA	Colima	Funcionario(a)	Seguridad	Asesinato
Hombre	No disponible	Puebla	Funcionario(a)	Ejecutivo	Asesinato
Hombre	MORENA	Puebla	Funcionario(a)	Judicial	Asesinato
Instalación	MORENA	Michoacán	No aplica	Ejecutivo	Ataque armado
Hombre	MORENA	Guerrero	Funcionario(a)	Judicial	Asesinato
Hombre	MORENA	Guerrero	Funcionario(a)	Judicial	Ataque armado
Hombre	PAN	Quintana Roo	Funcionario(a)	Seguridad	Atentado



VOTAR ENTRE BALAS:

Entendiendo
la violencia
criminal -electoral
en México



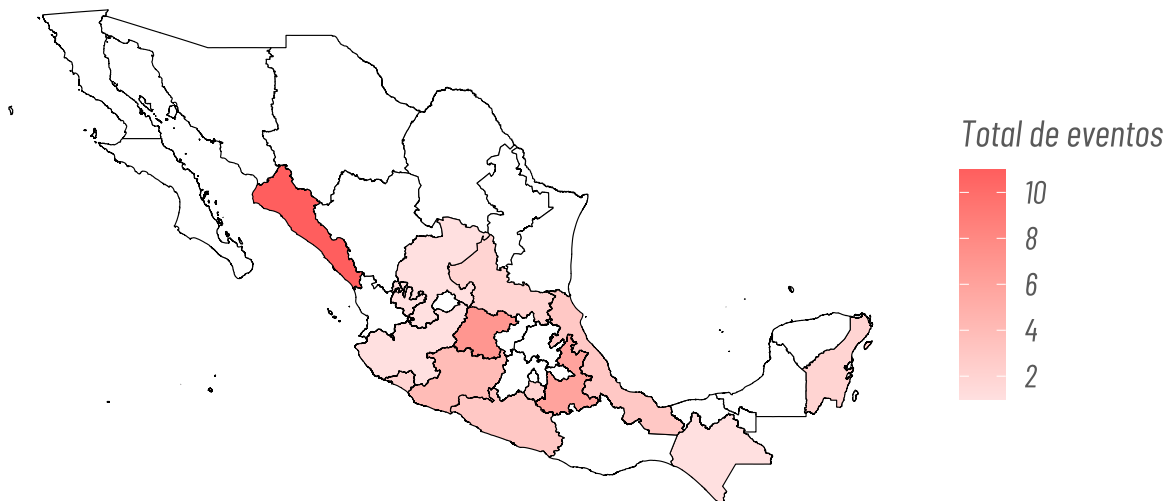
Hombre	MORENA	Zacatecas	Familiar	Ejecutivo	Asesinato
Hombre	MORENA	Sinaloa	Funcionario(a)	Seguridad	Secuestro
Hombre	MORENA	Sinaloa	Funcionario(a)	Seguridad	Asesinato
Hombre	PES	Veracruz	Funcionario(a)	Seguridad	Asesinato
Hombre	PVEM	San Luis Potosí	Gobernador(a)	Ejecutivo	Amenaza

Si comparamos la violencia de este mes con el anterior, notamos un incremento del 4.65 % de hechos violentos. Asimismo, si comparamos este mes con el mismo mes del año anterior, notamos que existe un descenso del -10 %.

2. ¿Dónde ha ocurrido la violencia?

El/los estados donde ocurrieron los eventos de noviembre de 2024 fueron: Sinaloa, Guerrero, Puebla, Quintana Roo, Guanajuato, San Luis Potosí, Veracruz, Chiapas, Michoacán, Morelos, Colima, Jalisco, Zacatecas. La distribución de los hechos puede observarse en el siguiente mapa:

Distribución de los eventos del mes de análisis



Fuente: Base de datos sobre violencia político-criminal elaborada por Data Cívica

Asimismo, el total de estados con eventos de violencia político-criminal en 2024 pueden verse a continuación:



**VOTAR
ENTRE
BALAS:**

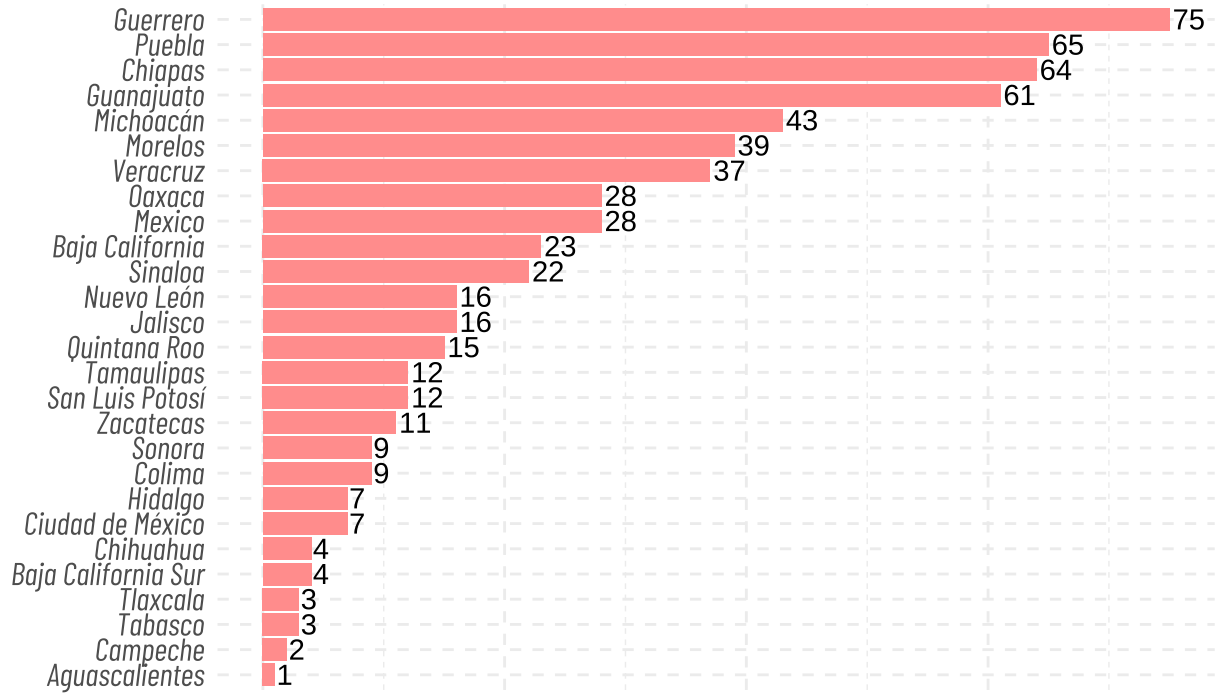
Entendiendo
la violencia
criminal -electoral
en México



DATA CÍVICA
Más datos para más personas

¿Dónde han ocurrido los 616 eventos durante 2024?

Por entidad federativa



Fuente: Base de datos sobre violencia político-criminal elaborada por Data Cívica



**VOTAR
ENTRE
BALAS:**

Entendiendo
la violencia
criminal -electoral
en México



3. Sinaloa es la entidad con más eventos de violencia político - criminal durante noviembre

De los 45 eventos de violencia político - criminal que registramos el mes pasado, 11 ocurrieron en Sinaloa (24%), fue la entidad con más registros de violencia por parte de la delincuencia organizada en contra de personas del ámbito de la política o gubernamental, de acuerdo con nuestro conteo. En promedio, Sinaloa estaba registrando menos de un caso al mes por este tipo de violencia, pero con el aumento de la violencia en septiembre pasamos a un conteo de siete casos; un aumento que también vemos en noviembre con 11 casos.

Desde septiembre, la violencia en Sinaloa se exacerbó después de la captura de Ismael "El Mayo" Zambada y de Joaquín Guzmán López, uno de los hijos de "El Chapo", por autoridades de Estados Unidos. Tan solo durante noviembre, al menos siete funcionarios públicos de seguridad fueron asesinados fuera de combate, según la base de datos de Votar entre Balas. Entre ellos, dos exsecretarios de Seguridad de Mazatlán, Simón Malpica Hernández y después de 15 días, Juan Ramón Alfaro Gaxiola. También registramos la amenaza contra el gobernador de Sinaloa, Rocha Moya, en donde se le exigió cancelar la Expo Ganadera 2024, la cual finalmente no se realizó. Además, en septiembre registramos el asesinato del presidente de la organización ganadera Faustino Hernández Álvarez en Culiacán, quien también fue regidor de esa ciudad.

4. ¿Qué tan violento fue 2024 comparado con años anteriores?

En el periodo de 2018 a 2024 se han registrado un total de 2221 ataques, asesinatos, atentados y amenazas contra personas asociadas con el ámbito político, gubernamental o contra instalaciones de gobierno o partidos. De las víctimas registradas en este periodo, 78% corresponde a personas del género masculino.

Con 617 casos, el 2024 se posiciona como el año con más eventos de violencia político-criminal, en comparación con 2023 que cerró con 570.

La suma acumulada de eventos de violencia político-criminal en años anteriores vs este año puede verse a continuación:



**VOTAR
ENTRE
BALAS:**

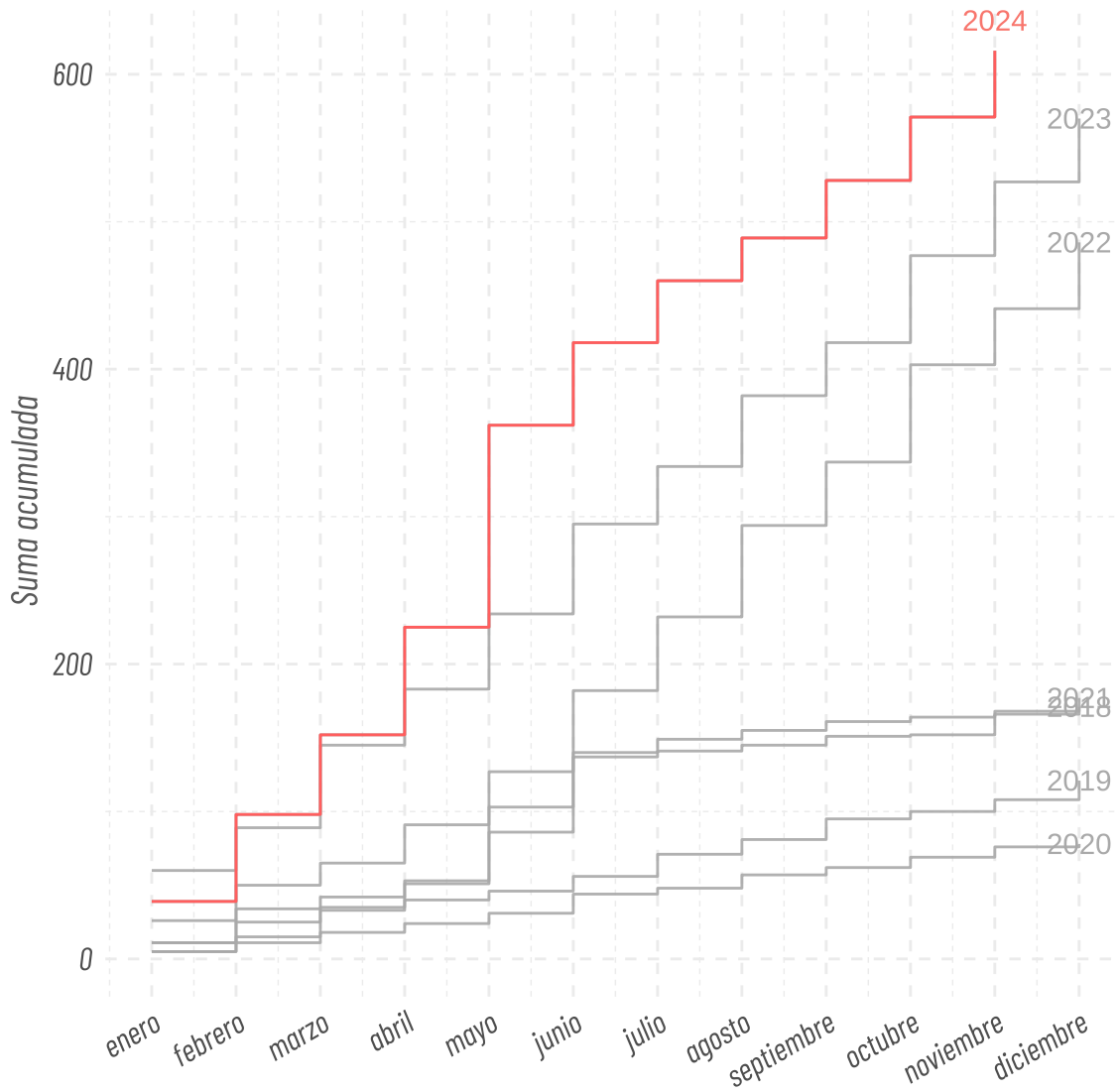
Entendiendo
la violencia
criminal -electoral
en México



DATA CÍVICA
Más datos para más personas

¿Cuándo fueron las amenazas, ataques o asesinatos por mes de los acontecimientos?

Comportamiento en años anteriores vs **el 2024**



Fuente: Base de datos sobre violencia político-criminal elaborada por Data Cívica